

Paro Registrado.

Junio 2022

FICHA TERRITORIAL: Comarca Somontano de Barbastro

Unidad: nº personas

Fuente: Instituto Aragonés de Empleo

Por grupo de edad y sexo

	Total	Hombres	Mujeres
16-19	32	19	13
20-24	59	34	25
25-29	87	45	42
30-34	86	38	48
35-39	88	34	54
40-44	102	38	64
45-49	97	37	60
50-54	86	40	46
55-59	128	53	75
60-64	144	50	94
Total	909	388	521

Por sector de actividad económica y sexo

CNAE-2009	Total	Hombres	Mujeres
Agricultura, ganadería y pesca	78	64	14
Industria y energía	114	73	41
Construcción	53	47	6
Servicios	561	158	403
Sin empleo anterior	103	46	57
Total	909	388	521

Por sección de actividad económica y sexo

CNAE-2009	Total	Hombres	Mujeres
Agricultura, ganadería, silvicultura y pesca	78	64	14
Industrias extractivas	1	0	1
Industria manufacturera	111	71	40
Suministro de agua, actividades de saneamiento, gestión de residuos y descontaminación	2	2	0
Construcción	53	47	6
Comercio al por mayor y al por menor; reparación de vehículos de motor y motocicletas	115	43	72
Transporte y almacenamiento	9	4	5
Hostelería	110	14	96
Información y comunicaciones	11	3	8
Actividades financieras y de seguros	4	1	3
Actividades inmobiliarias	2	0	2
Actividades profesionales, científicas y técnicas	18	5	13
Actividades administrativas y servicios auxiliares	125	50	75
Administración Pública y defensa; Seguridad Social obligatoria	33	14	19
Educación	21	5	16
Actividades sanitarias y de servicios sociales	49	6	43
Actividades artísticas, recreativas y de entretenimiento	13	6	7
Otros servicios	29	6	23
Actividades de los hogares como empleadores de personal doméstico; actividades de los hogares como productores de bienes y servicios para uso propio	22	1	21
Sin clasificar	103	46	57
Total	909	388	521

La actividad económica indica aquélla en la que el parado realizó su último trabajo, según la Clasificación Nacional de Actividades Económicas de 2009 (CNAE-2009)

Paro Registrado.

Junio 2022

FICHA TERRITORIAL: **Comarca Somontano de Barbastro**

Unidad: nº personas

Fuente: Instituto Aragonés de Empleo

Por nivel de formación y sexo

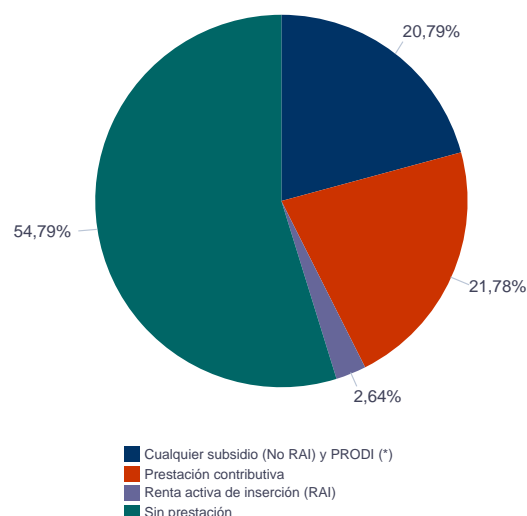
		Total	Hombres	Mujeres
Educación primaria	Educación Primaria o inferior	270	124	146
		270	124	146
Primera etapa de educación secundaria	Primera etapa de educación secundaria	386	181	205
		386	181	205
Segunda etapa de educación secundaria	Bachillerato	57	23	34
	Enseñanza media de formación profesional	62	23	39
		119	46	73
Enseñanza superior	Enseñanza superior de formación profesional	59	19	40
	Enseñanza superior universitaria	75	18	57
		134	37	97
Total		909	388	521

NOTA: La tabla de nivel de formación se basa en la Clasificación Nacional de Educación 2000 (INE). Se ha seleccionado el nivel educativo más alto adquirido por el demandante parado.

Por tipo de prestación y sexo

	Total	Hombres	Mujeres
Sin prestación	498	205	293
Prestación contributiva	198	110	88
Cualquier subsidio (No RAI) y PRODI (*)	189	63	126
Renta activa de inserción (RAI)	24	10	14
Total	909	388	521

(*) PRODI= Programa temporal de protección por desempleo e inserción, RAI = Renta activa de inserción.



Paro Registrado.

Junio 2022

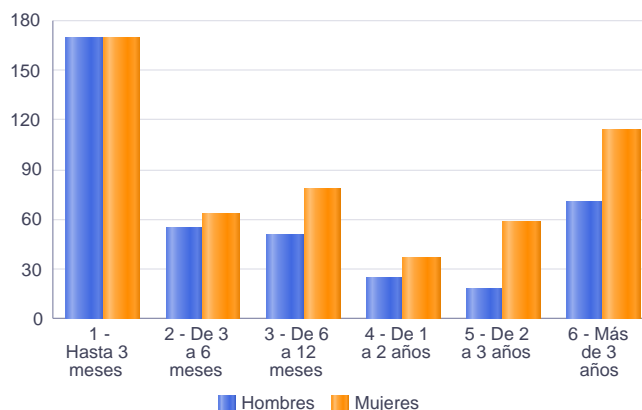
FICHA TERRITORIAL: Comarca Somontano de Barbastro

Unidad: nº personas

Fuente: Instituto Aragonés de Empleo

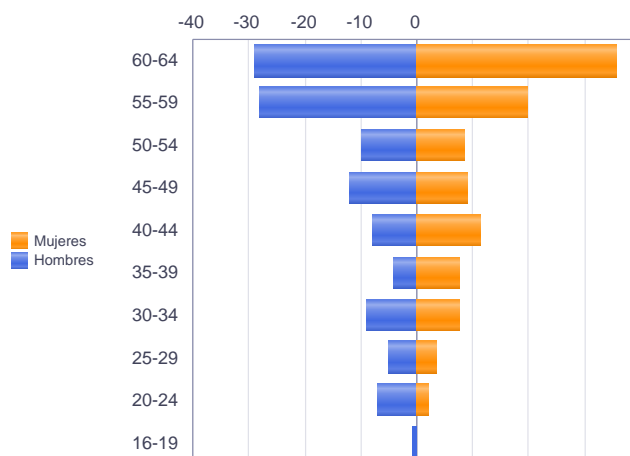
Por tiempo en situación laboral como desempleado y sexo

		Total	Hombres	Mujeres
Corta Duración	Hasta 3 meses	338	169	169
	De 3 a 6 meses	119	55	64
	De 6 a 12 meses	129	51	78
		586	275	311
Larga Duración	De 1 a 2 años	62	25	37
	De 2 a 3 años	77	18	59
	Más de 3 años	184	70	114
		323	113	210
Total		909	388	521



Parados de larga duración* por grupo de edad y sexo

	Total	Hombres	Mujeres
16-19	1	1	0
20-24	11	7	4
25-29	12	5	7
30-34	24	9	15
35-39	19	4	15
40-44	31	8	23
45-49	30	12	18
50-54	27	10	17
55-59	68	28	40
60-64	100	29	71
Total	323	113	210



* Más de 12 meses como desempleado

Piramide por valores Absolutos

Paro Registrado.

Junio 2022

FICHA TERRITORIAL: **Comarca Somontano de Barbastro**

Unidad: nº personas

Fuente: Instituto Aragonés de Empleo

Por sector de actividad económica, nacionalidad y sexo

	Españoles			Extranjeros comunitarios (UE-27)			Extranjeros no comunitarios		
	Total	Hombres	Mujeres	Total	Hombres	Mujeres	Total	Hombres	Mujeres
Agricultura, ganadería y pesca	53	40	13	5	5	0	20	19	1
Construcción	47	42	5	2	2	0	4	3	1
Industria y energía	97	61	36	3	2	1	14	10	4
Servicios	481	138	343	31	5	26	49	15	34
Sin empleo anterior	74	35	39	1	0	1	28	11	17
Total	752	316	436	42	14	28	115	58	57

Ranking de ocupaciones más solicitadas por los demandantes parados, por sexo

Cod. Ocupación	Ocupación	Total	Hombres	Mujeres
92101050	Personal de limpieza o limpiadores en general	240	20	220
97001104	Peones de la industria manufacturera, en general	203	116	87
52201079	Dependientes de comercio, en general	171	18	153
43091029	Empleados administrativos, en general	104	17	87
95111016	Peones agrícolas, en general	100	83	17
51201049	Camareros, en general	72	30	42
57101013	Asistentes domiciliarios	65	0	65
98111024	Mozos de carga y descarga, almacén y/o mercado de abastos	63	57	6
93101024	Pinches de cocina	63	18	45
55001018	Cajeros de comercio	62	7	55
98201011	Reponedores de hipermercado	60	10	50
96021013	Peones de la construcción de edificios	58	58	0
84121035	Conductores de furgonetas, hasta 3,5 t.	51	45	6
96011029	Peones de obras publicas, en general	49	46	3
95121019	Peones de horticultura, jardinería	46	34	12
97001056	Peones de la industria de la alimentación, bebidas y tabaco	41	25	16
91001018	Empleados de hogar	39	0	39
92101027	Camareros de pisos (hostelería)	37	2	35
83331015	Conductores-operadores de carretillas elevadoras, en general	36	31	5
51101026	Cocineros, en general	31	6	25

NOTA: Cada demandante puede solicitar hasta 6 ocupaciones.